

奥の細道 330年

330 Years since *Oku no Hosomichi*,
The Narrow Road to the Deep North
Bashō

芭蕉

物ゆわく蛙をこむ
ふる池や蛙飛こむ
水の音

打ちこぼれ
しるし
あきぬ

とく産子難

閑さし
たづね
あはれ

ふりかへ
なみだ

野をよこに
むま引きむけよ
ほと、ぎす

ほろり
と


2019年
8月31日(土) — 9月29日(日)

開館時間=午前10時—午後5時(入館は午後4時30分まで)
毎週金曜日は午後7時まで(入館は午後6時30分まで)
休館日=毎週月曜日(ただし9月16日、9月23日は開館)
入館料=一般1000円、高・大生700円(団体20名以上、各200円引)
中学生以下無料(ただし保護者の同伴が必要です)
※障害者手帳をお持ちの方は200円引、その介護者1名は無料です
列品解説=9月5日(木)、9月12日(木)、9月19日(木)
— いずれも午前10時30分より
9月6日(金)、9月13日(金)、9月20日(金)
— いずれも午後6時より

主催=出光美術館、読売新聞社 出光美術館受付にて前売券発売
※9月21日(土)—23日(月・祝)は「EDO TOKYO NIPPON アートフェス 2019」を開催します

会期・開館時間・列品解説日時等は都合により変更することがあります。最新情報は当館ウェブサイトまたはハローダイヤルでご確認ください。







1

- 1 発句画賛「野をよこに」
書 松尾芭蕉／画 森川許六 江戸時代
- 2 発句短冊「枯葉に」 松尾芭蕉 江戸時代
- 3 発句短冊「櫓声波を打て」 松尾芭蕉 江戸時代
- 4 発句短冊「ふる池や」 松尾芭蕉 江戸時代
- 5 発句自画賛「はまぐりの」 松尾芭蕉 江戸時代
- 6 芭蕉像 松村月溪 江戸時代
- 7 奥の細道 谷中 小杉放菴 昭和時代


*作品はいずれも出光美術館蔵



2



3



4



6



5



7

江戸時代前期に活躍した俳人・松尾芭蕉（一六四四—一六九四）は、元禄二年（一六八九）三月下旬に江戸を立出して、松島・平泉を巡り、出羽の各地を遊歴しました。その後、越後・越中・加賀・越前を経て、八月下旬に美濃大垣へと至ります。この旅をもとに、元禄七年（一六九四）の四月に紀行文『おくのほそ道』が編まれました。今年、芭蕉が奥の細道の旅に出て三三〇年。これを記念して、芭蕉の書画や芭蕉を敬慕する者たちの作品を展示し、俳諧にまつわる美術をお楽しみいただけます。

奥の細道 330年

芭蕉

330 Years since Oku no Hosomichi.
The Narrow Road to the Deep North
The World of Bashō



【交通】JR「有楽町」駅 国際フォーラム口より徒歩5分
東京メトロ有楽町線「有楽町」駅／都営三田線「日比谷」駅 B3出口より徒歩3分
東京メトロ日比谷線・千代田線「日比谷」駅
有楽町線方面 地下連絡通路経由 B3出口より徒歩3分
【Transportation】A 5-minute walk from Kokusai Forum
Exit of JR Yurakuchō Station or a 3-minute walk
from B3 Exit of Subway Yurakuchō and Hibiya Stations.

出光美術館

〒100-0005 東京都千代田区丸の内3-1-1 帝劇ビル9階（出光専用エレベーター9階）
【TEL】ハローダイヤル 03・5777・8600（展覧会案内）
【開館時間】午前10時～午後5時（入館は午後4時30分まで）
毎週金曜日は午後7時まで（入館は午後6時30分まで）
【休館日】毎週月曜日（ただし月曜日が祝日および振替休日の場合は開館）
年末年始および展示替期間
【入館料】一般1000円／高・大生700円（団体20名以上 各200円引）
中学生以下無料（ただし保護者の同伴が必要です）
※障害者手帳をお持ちの方は200円引、その介護者1名は無料です
【URL】<http://idemitsu-museum.or.jp/>

Idemitsu Museum of Arts

9th Floor, Teigeki Bldg., 3-1-1, Marunouchi, Chiyoda-ku, Tokyo, 100-0005
【TEL】03・5777・8600 (General Information)
【Open】10:00 a.m.～5:00 p.m. (Entrance Until 4:30 p.m.)
Friday : 10:00 a.m.～7:00 p.m. (Entrance Until 6:30 p.m.)
【Closed】Monday (The museum will be open when Monday is a national holiday.),
the year-end and New Year's holidays, and for change of exhibits.
【Admission】Adults¥1000/Students¥700 (Groups (20 or more) ¥200 Discount)
* ¥200 Discount for Persons with Disability
(with Presentation of the Physical Disability Certificate and Free Admission for 1 Caretaker).
【URL】<http://idemitsu-museum.or.jp/en/>